

植生シート

ハリシバエース




金網付

NETIS



簡単な施工で
早期緑化を可能にする
植生シートです！



確実な緑化のための 薄綿技術！

薄綿の高い柔軟性は乾・湿に左右されず
発芽時期まで種子を確実に守ります。

安定した緑化が可能！

肥料、土壌改良資材をバランスよく配合して
いるため、安定した緑化が可能です。



標準規格

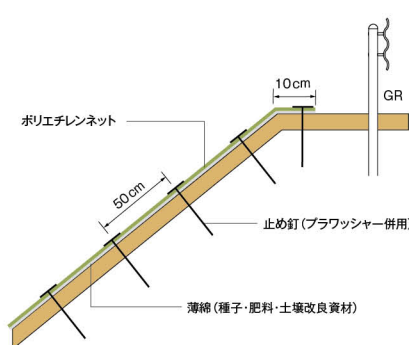
製品名	製品規格		ネット			1袋入数	備考
	幅	長さ	素材	目合	色		
ハリシバエース	1m	10m	ポリエチレン	15×20mm	ディープグリーン	50m ²	ブラワッシャー付属

施工手順

- ① のり面の雑草木、浮土砂、浮石などを除去し、シートが密着するよう清掃を行う。
- ② のり肩部を10cm程度巻き込み、薄綿の付いている面をのり面へ密着するように展開する。
- ③ 左右の重ね幅は2cm程度、上下の重ね幅は10cm程度とする。
- ④ 所定本数の止め釘を規定の間隔・箇所
に打ち込み密着させる。

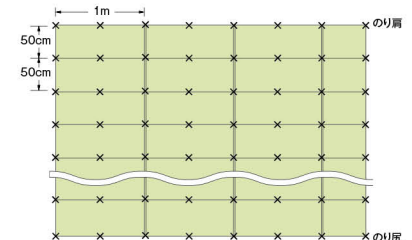
注1) 降雨・強風時の施工は避けてください。
2) 日陰で風通しのよい乾燥した場所に保管してください。

標準断面図



標準打設図

× 止め釘 (ブラワッシャー併用) 150mm



100m ² 当たりの本数 (10×10m)	441本
× 150mm	

止め釘規格、打込み位置については標準として示しておりますので、現地条件に合わせて適宜対応してください。