

砂質・粘性・礫質
岩塊・玉石土用

亀甲金網・ヤシ繊維ネット・肥料袋付植生マット
かまくらマット肥料袋付

金網を併用した緑化基礎工付の植生マットです!!



施工直後

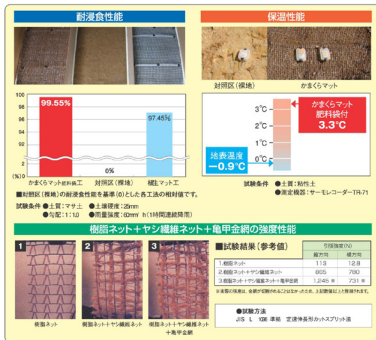


施工後4か月



特長

- ① 亀甲金網とヤシ繊維ネットで構成された肥料袋付の植生マットです。
- ② 凍上・積雪・融雪に対して、金網による緑化基礎工としての保護効果があります。
- ③ 耐浸食・保温性に優れ、確実にのり面を保護します。
- ④ 肥料袋による小段形成と長期に亘る肥料効果で持続した緑化を実現します。



標準規格

製品規格			亀甲金網		ネット	1袋入数	備考
幅	長さ	肥料袋間隔	深径	間目			
1m	10m	50cm	0.8mm	50mm	ヤシ繊維・生分解性樹脂	10㎡	

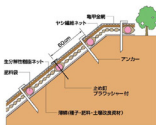
※ヤシネットは天然繊維のため、色が多少異なる場合があります。

施工方法

- ① のり面の雑草木、浮上砂、浮石などを除去し、マットが密着するよう清掃を行う。
- ② のり肩部を20cm程度巻き込み、巻輪の付いている面をのり面へ密着するように展開する。
- ③ 横の重ね幅は3cm程度、縦の重ね幅は15cm程度とする。
- ④ マットは、肥料袋を等高線状に展開する。
- ⑤ 所定本数のアンカー・止め釘を規定の間隔・箇所に取り込み密着させる。

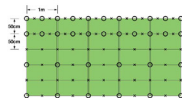
注) 降雨時の施工は避けてください。

張付方法



アンカー・止め釘打込み位置

○ アンカー(φ8mm×200mm) × 止め釘(ブラッシャー付)150mm



アンカー・巻輪、打込み位置については標準値を示しておりますので、現地条件に合わせて調整してください。