

軟岩のり面でも緑化が可能です!!



施工直後(金網併用)



施工後7カ月

特長

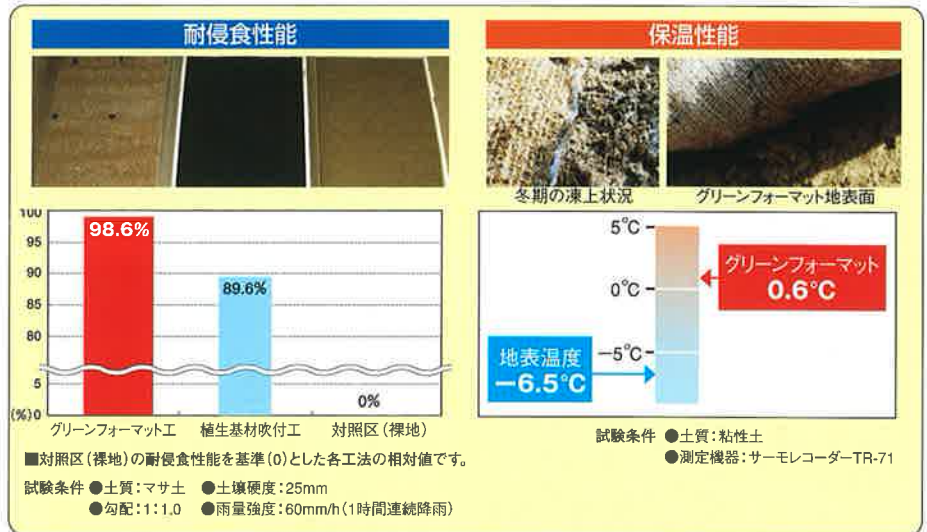
- ① 有機質資材、間伐材(木毛)、肥料、土壌改良資材、保水材、種子などの植生基材を基材袋に装着した厚みのあるマットです。
- ② 耐侵食・保温性に優れ、確実にのり面を保護します。
- ③ 大型の植生基材袋と長期に亘る肥料効果で持続した緑化を実現します。
- ④ 環境にやさしい天然ヤシ素材を使用しています。



T30・T50



メガタイプ



標準規格

呼称	製品規格		ネット		1袋入数	備考
	幅	長さ	材質	色		
T30	1m	5m	ヤシ繊維・ジュート	ブラウン	5m ²	
T50	1m	3m			3m ²	
メガタイプ	1m	2m			2m ²	

※ヤシネットは天然繊維のため、色が多少異なる場合があります。

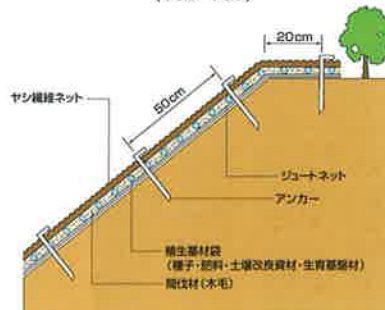
施工方法

- ① のり面の雑草木、浮土砂、浮石などを除去し、マットが密着するよう清掃を行う。
- ② のり肩部を20cm程度巻き込み、マットのジュート面をのり面(ヤシ繊維ネット面は上側)へ密着するように展開する。
- ③ 横の重ね幅は3cm程度、縦の重ね幅は15cm程度にして、アンカーを所定箇所に取り込んで固定する。

注) 降雨時の施工は避けてください。

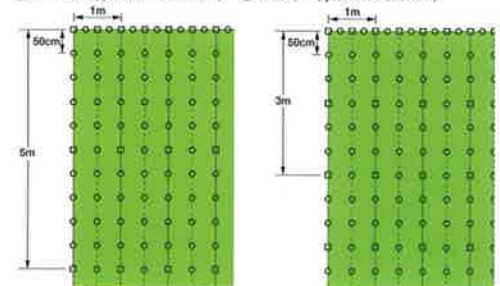
張付方法

(T30・T50)



アンカー打込み位置

□アンカー(φ16mm×400mm) ○アンカー(φ9mm×200mm)



T30

T50

アンカー規格、打込み位置については標準として示しておりますので、現地条件に合わせて適宜対応してください。